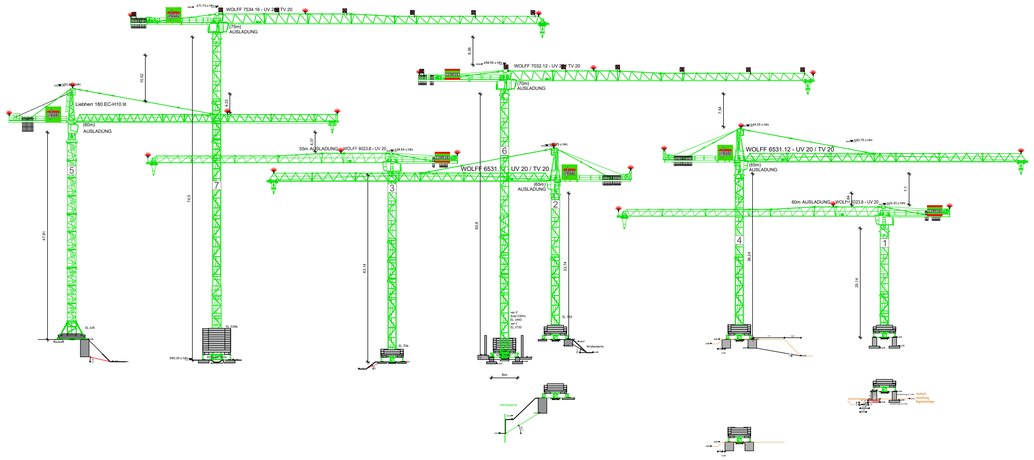

Kran:	K1
Krantyp:	(WK 6023.8)
Ausladung:	60,0m
Hakenhöhe:	
Stützfußbreite:	4,6m
Fundamentierung:	
Anschlusswerte:	62 kVA / 45 kW / 90A (3Z)

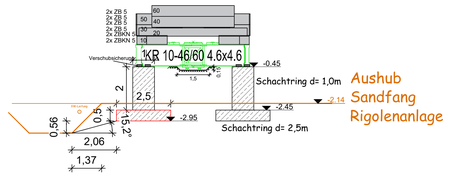

WOLFFKRAN

Zentralballaste/Ecklasten nach EN 14439/EN 13001

6023 Drehteil mit 60,0 m Ausleger auf KR 10-46

Turmdrehkran ohne Kletterwerk
X Stationär
Fahrbar

Eckabstand: 4,6 m x 4,6 m

Hakenhöhe		Zentralballast	Auflagedruck	Kran in Betrieb Schwenkmoment 240 kNm Ecklasten				Horizontallast	Kran außer Betrieb Windkategorie: C25 Ecklasten				Horizontallast
				A	B	C	D		A	B	C	D	
[m]	[m]	[t]		[kN]	[kN]	[kN]	[kN]	[kN]	[kN]	[kN]	[kN]	[kN]	[kN]
-	7,2	50	1	277	459	277	54	24	179	466	179	0	44
			2	406	406	148	148		370	370	41	41	
-	11,7	50	1	280	475	280	86	25	181	475	181	0	51
			2	418	418	143	143		377	377	41	41	
-	16,2	50	1	284	492	284	76	27	183	486	183	0	58
			2	431	431	137	137		384	384	41	41	
-	20,7	55	1	300	524	300	76	28	208	498	208	0	65
			2	468	468	164	164		496	496	63	63	
-	25,2	55	1	303	544	303	62	29	208	513	208	0	72
			2	475	475	174	174		414	414	50	50	
	29,7	65	1	516	555	516	75	31	215	533	215	0	79
			2	506	506	175	175		436	436	203	203	
-	34,2	65	1	335	617	335	53	32	335	563	335	108	86
			2	539	539	174	174		496	496	174	174	
-	36,7	65	1	339	645	339	33	34	339	638	339	40	93
			2	561	561	160	160		550	550	128	128	
-	43,2	70	1	378	689	378	66	35	336	754	336	0	100
			2	597	597	158	158		623	623	90	90	
-	47,7	75	1	395	736	395	54	37	282	930	282	0	108
			2	636	636	153	153		702	702	44	44	
-	52,2	105	1	474	848	474	100	38	342	1127	342	0	116
			2	739	739	209	209		852	852	54	54	
-	56,7	135	1	556	983	556	150	40	402	1336	402	0	125
			2	844	844	269	269		1007	1007	62	62	
-	61,2	170	1	651	1083	651	209	42	475	1569	475	0	135
			2	963	963	338	338		1184	1184	75	75	
-	65,7	205	1	745	1226	745	265	44	535	1827	535	0	144
			2	1085	1085	405	405		1370	1370	78	78	

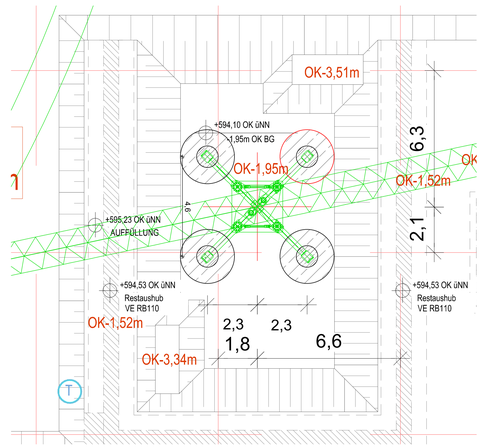

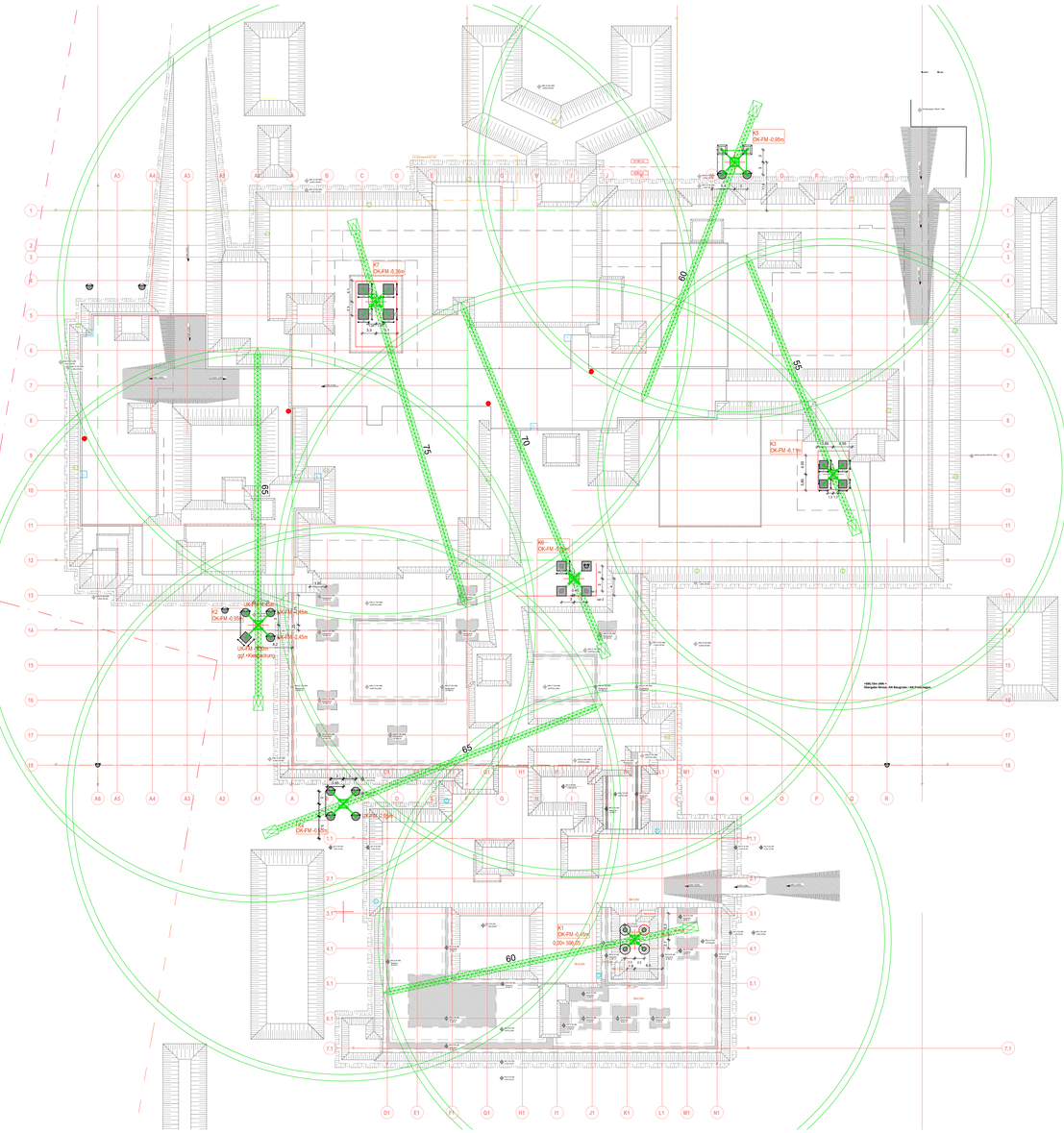

Kran:	K4
Krantyp:	(WK 7534.16)
Ausladung:	75,0m
Hakenhöhe:	47,3m
Stützfußbreite:	4,6m
Fundamentierung:	n.Statik
Anschlusswerte:	93 kVA / 75 kW / 135A (2I5)

WOLFFKRAN

Zentralballaste/Ecklasten nach EN 14439/EN 13001

6531 Drehteil mit 65 m Ausleger auf KR 10-46/60

Turmdrehkran ohne Kletterwerk
X Stationär
Fahrbar

Eckabstand: 6,0 m x 6,0 m

Hakenhöhe		Zentralballast	Auflagedruck	Kran in Betrieb Schwenkmoment 320 kNm Ecklasten				Horizontallast	Kran außer Betrieb Windkategorie: C25 Ecklasten				Horizontallast
				A	B	C	D		A	B	C	D	
[m]	[m]	[t]		[kN]	[kN]	[kN]	[kN]	[kN]	[kN]	[kN]	[kN]	[kN]	[kN]
6,8	7,2	65	1	349	561	349	136	29	242	612	242	0	56
			2	505	505	252	252		490	490	57	57	
11,3	11,7	65	1	353	576	353	129	31	246	621	246	0	64
			2	520	520	247	247		498	498	59	59	
15,8	16,2	70	1	400	609	400	192	32	275	633	275	0	71
			2	548	548	253	253		519	519	72	72	
20,3	20,7	70	1	405	630	405	179	34	277	646	277	0	79
			2	564	564	245	245		529	529	71	71	
24,8	25,2	75	1	422	666	422	178	35	304	662	304	0	87
			2	595	595	249	249		551	551	83	83	
29,3	29,7	80	1	439	704	439	174	37	329	660	329	0	94
			2	626	626	251	251		575	575	94	94	
33,8	34,2	80	1	443	732	443	155	38	328	700	328	0	102
			2	647	647	240	240		595	595	91	91	
38,3	38,7	85	1	460	774	460	147	40	351	722	351	0	110
			2	682	682	259	259		631	631	230	230	
42,8	43,2	90	1	700	700	235	235	41	701	701	194	194	118
			2	720	720	235	235		701	701	194	194	
47,3	47,7	95	1	497	867	497	127	44	467	905	467	30	128
			2	759	759	236	236		776	776	158	158	
51,8	52,2	100	1	517	917	517	116	45	445	1052	448	0	137
			2	800	800	234	234		859	859	115	115	
56,3	56,7	105	1	536	970	536	102	47	388	1249	388	0	147
			2	843	843	230	230		948	948	64	64	

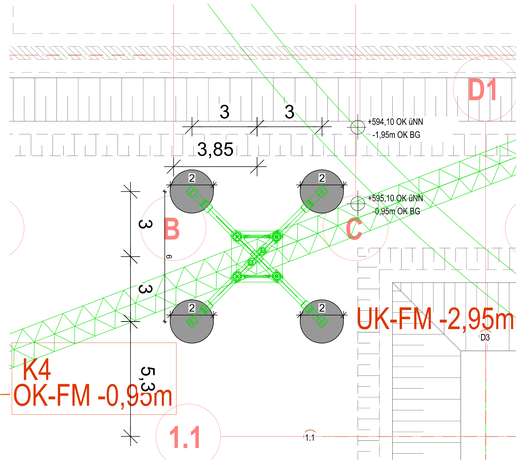

Achtung:
sämtliche Höhen und Böschungen sind aus Plan
(NKM-X-ARO-5-LP-BE-XX-0102-0500-i-v-P2 Rohbau.pdf)
Höhen sowie Böschungskanten sind dringendst aufzumessen
Index: A
NKM-1-AROXX-5-LP-XX-BG-0111-0200-e-f- Baugrube Klinikum.dwg
NKM-2-AROXX-5-LP-XX-BG-0112-0200-d-f-Baugrube Bezirkskrankenhaus.dwg

Index	Änderung	Datum	Gezeichnet:	Geprüft:
A	Kran 1 + 4	27.05.2025	SeMi	

Grundlage der Planung: NKM-X-ARO-5-LP-BE-XX-0102-0500-i-v-P2 Rohbau.pdf

Vorabzug

Glass GmbH
BAUUNTERNEHMUNG
Dämlerstraße 3
87719 Mindelheim
Michael Stehr
Tel.: +49 (0) 8261 / 992 - 117
Michael.Stehr@glass-bau.de

			Name	Datum
Bauherr	Klinikum Memmingen AöR/Bezirkskliniken Schwaben	bearb.:	Stehr	26.05.2025
Projekt	Nebau Klinikum Memmingen und Bezirkskrankenhaus	gepr.:	-	-
Bauteil	BE			
Bereich	Krane Konfiguration K1 + K4			
Schalungstyp				

Das Urheberrecht dieser Zeichnung und die dazugehörigen Unterlagen verbleiben bei uns. Sie dürfen ohne unsere Genehmigung weder vervielfältigt noch dritten Personen, insbesondere Konkurrenten zugänglich gemacht werden.

Maßstab	1:500/100	Kosten-stelle	Planart	Bereich	Ebene	Bauteil	Zeichnungsnr.	Index	Status
Planinhalt			2	49900	1079	BE	13	A	V

Z:_Planner_Daten\Hochbau\Projekte\22 BE\24\2025\KLINIKUM_Aushub\24101079 BE-24101.dwg